


Billenő Madárriasztó Rendszer



A CSOMAG TARTALMA:

12 db Billenő Madárriasztó modul
Telepítési útmutató

A FORGALMAZÓ ADATAI:

Doxmand Hungary Kft.
9096 Nyalka, Kossuth út 73.
info@doxmand.hu | doxmand.hu

Tisztelt Vásárló!

Köszönjük, hogy egyik minőségi termékünk mellett döntött! A továbbiakban ismertetjük a eszköz funkciót és kezelését. A megbízható működés alapfeltétele a szakszerű használat, ezért kérjük, hogy üzembe helyezés előtt figyelmesen olvassa el és pontosan tartsa be a használati-, tárolási-, és biztonsági utasításokat! Az útmutatót őrizze meg, hogy később is segítségére lehessen! Amennyiben kérdései lennének a eszközzel kapcsolatban, forduljon ügyfélszolgálatunkhoz. Megtisztelő lenne, ha tovább ajánlaná termékünket.

Sikeres riasztást kíván a Doxmand csapata!

FONTOS BIZTONSÁGI TUDNIVALÓK AZ ESZKÖZ HASZNÁLATA ELŐTT

1. ÁLTALÁNOS FIGYELMEZTETÉSEK

Az eszköz első használata előtt figyelmesen olvassa el ezt a tájékoztatót és őrizze meg későbbi használatra! A különböző termékek esetében különbözhetnek a velük együtt szállított tartozékok.

Az alapvető biztonsági előírásokat a saját érdekében mindig be kell tartania! Az eszköz nem rendeltetésszerű használata balesetveszélyes! Miután eltávolította a csomagolást, győződjön meg róla, hogy az eszköz nem sérült!

Amennyiben az eszközön sérülést lát, ne használja, küldje vissza!

A csomagolóanyagokat tartsa távol kisgyermektől, mert veszélyes!

A gyártó, illetve forgalmazó a nem rendeltetésszerű használatból, vagy nem megfelelő tárolásból eredő károkat, személyi sérüléseket,

illette az illetéktelen személy általi javításból eredő meghibásodásért semmilyen felelősséget nem vállal

Az eszköz használata 8 éven aluli gyermekek számára nem javallott.

Az eszközt 8 éven felüli gyermekek, illetve csökkent fizikai, érzékelési vagy szellemi képességekkel rendelkező személyek is használhatják felügyelet mellett, ha felvilágosított kaptak az eszköz biztonságos működtetésének módjáról és az azzal járó veszélyekről.

Ne engedje, hogy gyermekek játszanak az eszközzel!

A tisztítást és a felhasználó által is végezhető karbantartást felügyelet nélkül nem végezhetik gyermekek!

Ne használja az eszközt, ha meghibásodott, mert ez sérülést okozhat!

2. BILLENŐ MADÁRRIASZTÓ RENDSZER MŰSZAKI JELLEMZŐI


1 db modul mérete:	250 x 75 x 60 mm
1db modul nettó tömege:	80 g
Anyaga:	Polikarbonát

3. HULLADÉKKEZELÉS

Óvjuk környezetünket!

A csomagolóanyagokat tartsa távol kisgyermektől, mert veszélyes lehet számára! A csomagolószobhoz használt anyagokat szelektíven gyűjtse!

TELEPÍTÉSI ÚTMUTATÓ - 4 egyszerű lépésben




1. Lépés

Kapcsold össze a kezdő- és a végpontokat. A kezdő- és végpontok összekapcsolásával több Billenő madárriasztó modul is rögzíthetsz egymáshoz.

2. Lépés

Amennyiben szükségét érzed, távolítsd el a madárriasztó felső részét, hogy megkönnyítsd a telepítést.



3. Lépés

Rögzítsd a madárriasztó eszközt a felülethez. A rögzítéshez használhatsz kétoldalú ragasztószalagot, csavarokat, tépőzárat, kábelkötegelőt vagy ragasztót.

4. Lépés

Miután rögzítetted a madárriasztót a felületre, pattintsd vissza a leszerelt billenő részt.

